



TIME
do povo

DEMONSTRAÇÕES CONTÁBEIS 2021



GAMISA



s, ve... remos a Covid.



CEARÁ
GOVERNO DO ESTADO



CEARÁ SPORTING CLUB.

CNPJ: 07.369.226/0001-03

**Demonstrações contábeis dos exercícios findos em
31 de dezembro de 2021 e 2020 acompanhadas do
Relatório dos auditores independentes.**

A handwritten signature in blue ink, consisting of a stylized, cursive set of letters.

A handwritten signature in black ink, consisting of a stylized, cursive set of letters.

CEARÁ SPORTING CLUB.

CNPJ: 07.369.226/0001-03

Demonstrações contábeis dos exercícios findos em 31 de dezembro de 2021 e 2020 e o Relatório dos Auditores Independentes.

Conteúdo

Relatório da Administração
Relatório dos Auditores Independentes sobre as Demonstrações Contábeis
Balanços patrimoniais
Demonstrações do Resultado do Exercício
Demonstrações do Resultado Abrangente
Demonstrações das Mutações do Patrimônio Líquido
Demonstrações dos Fluxos de Caixa
Notas explicativas às demonstrações contábeis






PALAVRAS DO PRESIDENTE

O planejamento para 2021 era de recuperação dos impactos trazidos pela pandemia, que teve início em 2020, entretanto, em virtude da continuidade da pandemia do COVID-19, o ano foi marcado por diversos desafios, tivemos que nos adaptar ao cenário, alinhando as expectativas à nova estratégia, sem deixar de lado os investimentos para viabilizar o crescimento sustentável do clube.

Apesar do momento, aproveitamos o período para priorizar o futebol, montar um elenco competitivo, melhorar o patamar dos atletas contratados e oferecer todo suporte de infraestrutura e gestão do futebol, com criação de departamentos necessários e contratação de profissionais competentes, objetivando bons resultados dentro e fora de campo.

No Campeonato Brasileiro Série A, Temporada 2021, o clube alcançou a mesma posição da temporada anterior, sendo uma das melhores campanhas do clube no Brasileirão. O feito garantiu a participação no Torneio pela 5ª (quinta) vez consecutiva, tornando-se um dos clubes nordestinos com mais participações ininterruptas no Brasileirão série A durante a era dos pontos corridos, conquistando também a segunda participação seguida na Copa Sul-Americana.

A reflexo da temporada, o Ceará aparece na 13ª posição no ranking nacional de clubes da Confederação Brasileira de Futebol (CBF), subiu uma posição em relação ao ano anterior e representa a melhor colocação do time na história.

O clube conseguiu se reinventar em várias áreas. Em especial, a área de relacionamento com o torcedor. No exercício de 2021, percebemos a consolidação da marca Vozão, com a abertura de 3 (três) novas lojas franqueadas à marca Vozão, totalizando 7 (sete) lojas físicas no Estado, além do e-commerce e da loja móvel. Além da marca própria, a internalização do programa de sócio torcedor foi um fator de grande importância para a aproximação da torcida, através de inovações nas campanhas do programa Sócio Vozão e com fornecimento de serviços e atendimento de qualidade, que refletiu positivamente nos resultados financeiros do clube, sendo uma receita crescente durante os anos, assim como os royalties.

O protagonismo do Ceará é uma conquista de muito mérito e trabalho feito a várias mãos, além do apoio da torcida que está sendo de fundamental importância e fator essencial para mudança de patamar do clube. O Ceará conseguiu, com as próprias forças, a competência e resiliência para alcançar importante crescimento no futebol nacional.

A melhoria constante é necessária. Cada vez mais estamos nos aperfeiçoando e diminuindo aquela distância para clubes com maior poder aquisitivo.

Porangabuçu, 28 de fevereiro de 2022

CEARÁ SPORTING CLUB

Robinson Passos de Castro e Silva
Presidente



RELATÓRIO DA ADMINISTRAÇÃO

Em cumprimento ao disposto nos Artigos 56 – Inciso X – letra “b” e 103 – parágrafo 2 – letra “a” do nosso Estatuto Social, submetemos à apreciação deste Conselho Fiscal as Demonstrações Contábeis relativas ao exercício de 2021, que compreende os seguintes documentos: a) Balanço Patrimonial; b) Demonstrativo de Resultado; c) Demonstração de Resultado Abrangente; d) Demonstrações das Mutações do Patrimônio Líquido; e) Demonstrações do Fluxo de Caixa; f) Notas Explicativas das Demonstrações Contábeis; e f) Relatório dos Auditores Independentes.

Gestão

Em virtude da continuidade da pandemia da COVID-19 em 2021, nos adaptamos ao cenário sem deixar de lado os investimentos para viabilizar o crescimento sustentável do clube.


Agindo com o mesmo pensamento coerente durante a atual gestão, o clube continuou a realizar investimentos no crescimento profissional de todas as áreas, permaneceu com a parceria da Fundação Dom Cabral para aprimoramento da gestão e manteve o acompanhamento das estratégias definidas para crescimento e desenvolvimento do Clube.

No exercício de 2021, percebemos a consolidação da marca Vozão, com a abertura de 3 (três) novas lojas franqueadas à marca Vozão, totalizando 7 (sete) lojas físicas no Estado, além do e-commerce e da loja móvel. O total de faturamento das lojas em 2021 foi o montante de R\$ 14.327.684,63, que somando ao faturamento de R\$ 4.660.013,34 da fábrica, totaliza R\$ 18.987.697,97 de vendas no ano, que geraram R\$ 2.085.632,70 de receitas de royalties para o clube no exercício de 2021. Em 2020 o total faturado foi R\$ 15.417.413,55 e gerou R\$ 1.844.350,01 de royalties.

Além da marca própria, a internalização do programa de sócio torcedor foi um fator de grande importância para a aproximação da torcida, através de inovações nas campanhas do programa Sócio Vozão e com fornecimento de serviços e atendimento de qualidade, que refletiu positivamente nos resultados financeiros do clube, sendo uma receita crescente durante os anos.

O Ceará Sporting Club vem se profissionalizando em todos os requisitos fora do campo, como resultado disso, o Vozão voltou a receber a certificação Great Place to Work para o exercício 2022, sendo o único clube de futebol nacional a receber a certificação da consultoria internacional.

Em 2021, o Mais Querido recebeu ainda a certificação de conformidade com a norma ISO 14001:2015. A certificação é fruto de um processo de profissionalização e melhoria contínua em todos os processos de gestão do clube. Com a certificação, o clube demonstra mais uma vez seu compromisso com o meio ambiente, respeito à comunidade, prevenção da poluição e a gestão sustentável de seus processos. Importante destacar que o Ceará foi o único clube no mundo que conquistou a norma 14001 e se tornou o primeiro clube de futebol no mundo a conseguir esse selo.





Futebol Profissional

No Campeonato Brasileiro Série A, Temporada 2021, o clube alcançou a mesma posição da temporada anterior, sendo uma das melhores campanhas do clube no Brasileirão. O feito garantiu a participação no Torneio pela 5ª (quinta) vez consecutiva, tornando-se um dos clubes nordestinos com mais participações ininterruptas no Brasileirão série A durante a era dos pontos corridos, conquistando também a segunda participação seguida na Copa Sul-Americana.

A reflexo da temporada, o Ceará aparece na 13ª posição no ranking nacional de clubes da Confederação Brasileira de Futebol (CBF), subiu uma posição em relação ao ano anterior e representa a melhor colocação do time na história.

Categorias de Base e Demais Modalidades

No contexto das categorias de base, podemos destacar as conquistas listadas abaixo:

- Sub-14: Campeão - Copa Seromo Sub-14
Campeão - Copa Metropolitana
Campeão - Copinha Cearense Campeão da Copa Seromo
- Sub-15: Campeão - Copa Seromo Sub-15
Vice-campeão - Copa Metropolitana
3º Lugar Série Ouro- Aldeia Cup
Campeão - Torneio de Desenvolvimento CBF
- Sub-17: 2º Lugar Campeonato Cearense
Quartas de final - Copa Seromo Sub-17
Fase de grupos - Campeonato Brasileiro
Fase de grupos - Aldeia Cup
- Sub-20: Campeão Cearense Sub 20
16º Lugar no Campeonato Brasileiro
9º Lugar Geral na Copa do Nordeste Sub 20
- Aspirantes: Vice Campeão Brasileiro Aspirantes 2021

Reconhecida como uma das principais bases da região e com Certificado de Clube Formador, chancela de qualidade e segurança na formação de atletas, o trabalho desenvolvido na Cidade Vozão vem chamando a atenção da CBF e em 2021 o atleta Rhuan Pedro foi convocado para defender a Seleção Brasileira Sub-15.

As Meninas do Vozão representaram, mais uma vez, o Mais Querido no Campeonato Brasileiro Série A2 da modalidade. Infelizmente o acesso não veio, mas, mesmo em um ano atípico devido à pandemia do novo coronavírus, o ano foi de afirmação do futebol feminino do Ceará no cenário nacional.

Nas quadras, a temporada de 2021 ficará para sempre guardada na memória do torcedor alvinegro como a mais vitoriosa da história do Ceará Futsal. Ao todo, o clube participou de quatro competições no ano e levantou o troféu em três destas: o Alvinegro garantiu o título inédito de forma invicta da Copa do Estado, levantou a taça inédita da Copa do Brasil e foi tricampeão cearense invicto.



Ranking Ibope/Repucom

O Ibope/Repucom analisa, mês a mês, o crescimento do número de fãs dos clubes brasileiros nas quatro principais redes sociais. O relatório apresenta o somatório do número de seguidores do Facebook, Twitter, Instagram, Youtube e TikTok. No ranking, o Ceará Sporting Club aparece na 17ª posição e está entre os clubes que mais apresentaram crescimento (quase 17%) em 2021. O Ibope/Repucom indica que, se o Vozão mantiver essa crescente, poderá ganhar algumas posições no ranking.

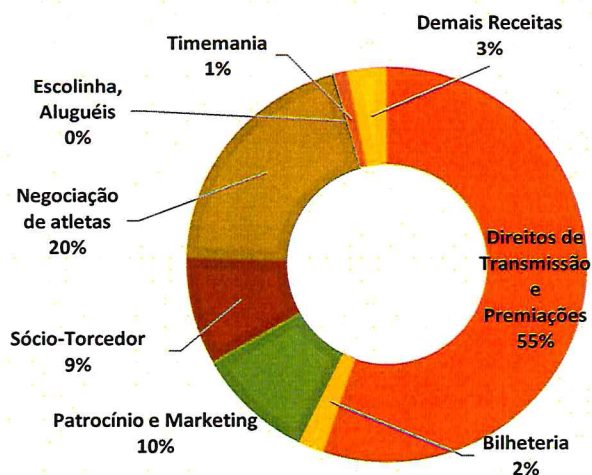
Desempenho Econômico

O Ceará Sporting Club, no exercício de 2021, atingiu receita operacional líquida de R\$ 150.438.169,22 (cento e cinquenta milhões, quatrocentos e trinta e oito mil, cento e sessenta e nove reais e vinte e dois centavos), superior 54,6% em relação à receita de R\$ 97.306.447,62 (noventa e sete milhões, trezentos e seis mil, quatrocentos e quarenta e sete reais e sessenta e dois centavos) registrada em 2020, alcançando o desempenho recorde de receita do clube.

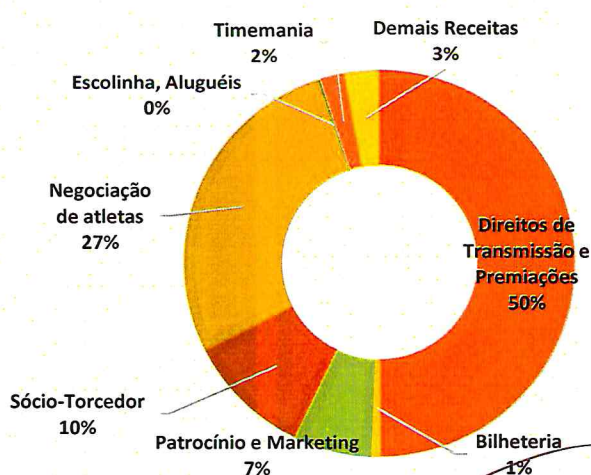
O crescimento da receita foi impactado, principalmente, pelo aumento dos valores de Direitos de Transmissão, que acumulou os resultados de performance no Campeonato Brasileiro Série A das Temporadas de 2020 e 2021, em virtude de o Ceará atingir colocações superiores às alcançadas em Temporadas anteriores, além da participação na Competição Internacional Sul-Americana. As dificuldades financeiras decorrentes da pandemia ainda impactaram as operações do Clube durante o período de 2021, no entanto as receitas de Bilheteria, Patrocínio, Sócio Torcedor e Venda de Atletas também tiveram crescimento em relação ao ano anterior, que contribuiu para o total de receitas auferido no exercício.

Direitos de Transmissão e Negociação de atletas continuam sendo as principais fontes de receitas do Clube, que reflete a assertividade nas estratégias de crescimento contínuo. Abaixo a representação das receitas do clube sobre o total auferido e a evolução histórica das receitas, apresentadas em milhares de reais:

RECEITAS - 2021



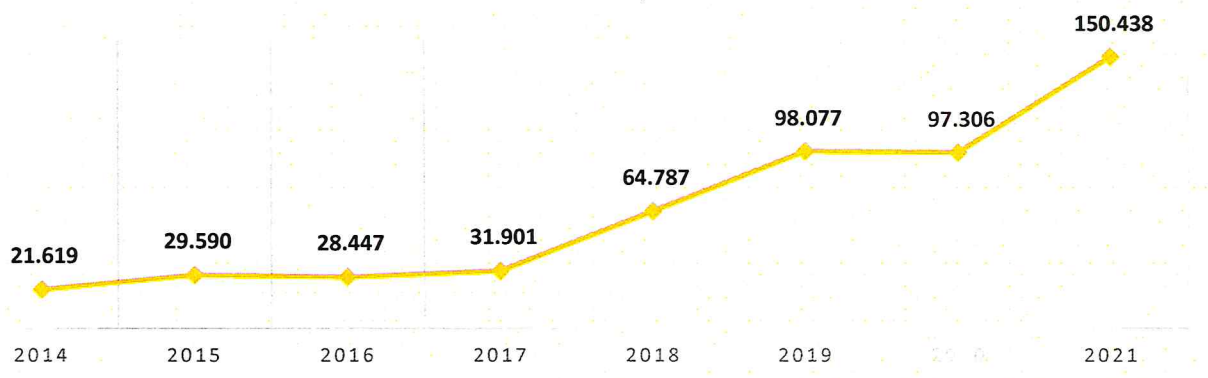
RECEITAS - 2020





RECEITA LÍQUIDA

Em milhares de Reais



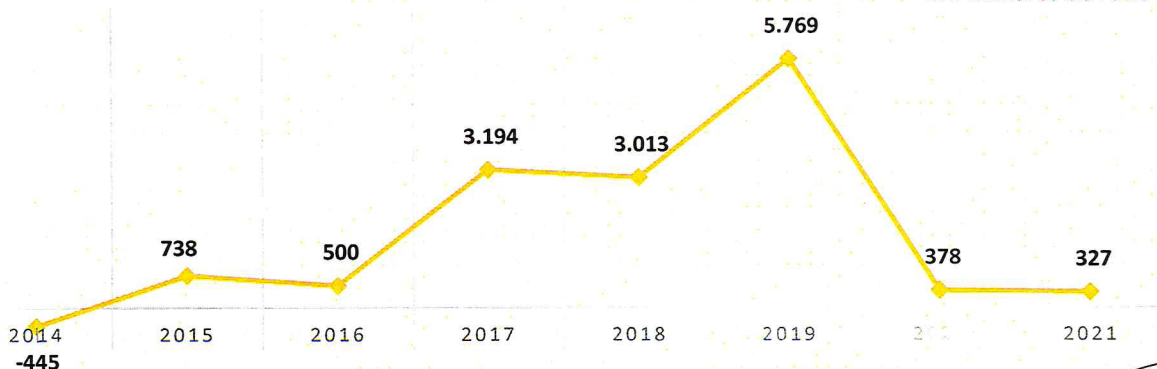
Os custos e despesas operacionais atingiram o montante de R\$ 142.694.671,94 (cento e quarenta e dois milhões, seiscentos e noventa e quatro mil, seiscentos e setenta e um reais e noventa e quatro centavos) que representa um acréscimo de aproximadamente 53% em relação ao ano anterior R\$ 93.240.126,76 (noventa e três milhões, duzentos e quarenta mil, cento e vinte e seis reais e setenta e seis centavos). Apesar do aumento, o total dos custos e despesas sobre a receita líquida passou de 96% para 95%, indicando o crescimento proporcional às receitas. Do total de despesas, a quantia de R\$ 122.006.213,28 (cento e vinte e dois milhões, seis mil, duzentos e treze reais e vinte e oito centavos) foi destinada para o futebol profissional, que corresponde a 86% dos custos e despesas operacionais, o percentual em 2020 foi 82%.

No exercício de 2021, o clube obteve um superávit de R\$ 327.488,99 (trezentos e vinte e sete mil, quatrocentos e oitenta e oito reais e noventa e nove centavos), o que evidencia o empenho pela manutenção do equilíbrio das contas. O resultado foi impactado positivamente pelo crescimento das receitas de Direitos de Transmissão e negativamente pelo aumento de despesa com pessoal e negociação de atletas, ambas despesas relacionadas com o futebol profissional.

Em decorrência do resultado do período, o Patrimônio Líquido sofreu um pequeno incremento e apresentou um saldo de R\$ 7.289.713,76 (sete milhões, duzentos e oitenta e nove mil, setecentos e treze reais e setenta e seis centavos) em 2021, representando 12,7% do total do passivo, em 2020 o saldo era de R\$ 6.962.224,77 (seis milhões, novecentos e sessenta e dois mil, duzentos e vinte e quatro reais e setenta e sete centavos), e representava 16,5% do total do Passivo.

RESULTADO

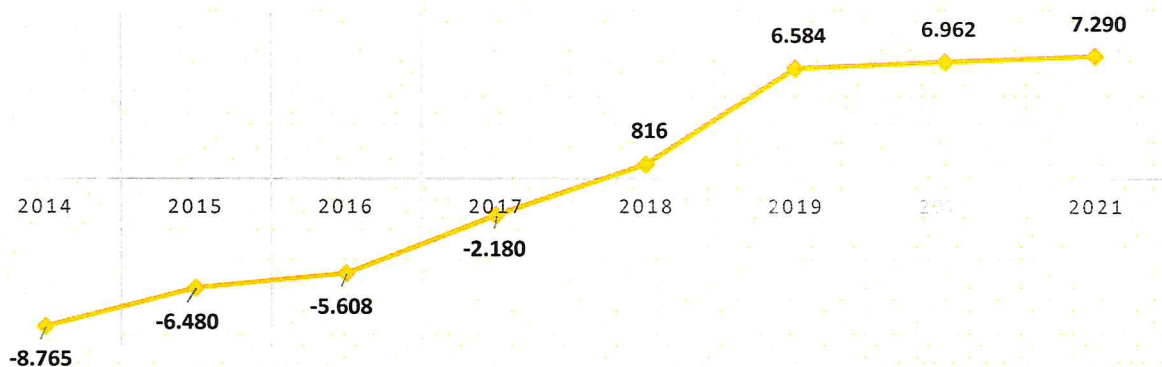
Em milhares de reais





PATRIMÔNIO LÍQUIDO

Em milhares de Reais



Com relação à variação patrimonial, o Ativo, em 2021, apresentou um elevado saldo de contas a receber que foi resultante, em grande parte, pela venda do atleta Rick que foi realizada em dezembro de 2021 com programação de recebimento para janeiro de 2022 e das parcelas de contratos de patrocínio. Nota-se também a continuidade na aplicação de recursos em investimentos com ênfase na aquisição de Investimento, Imobilizado e Intangível, sendo este último o de maior representatividade (34% do total do ativo em 2021). Dentre os itens que constituíram os gastos totais com investimentos estão: aquisição do Centro de Treinamento, benfeitorias no departamento de futebol, construção de um campo sintético, compra de móveis e equipamentos, gastos gerais com as categorias de base e aquisição de direitos econômicos de atletas. Abaixo a representação da evolução dos principais investimentos:

PRINCIPAIS INVESTIMENTOS

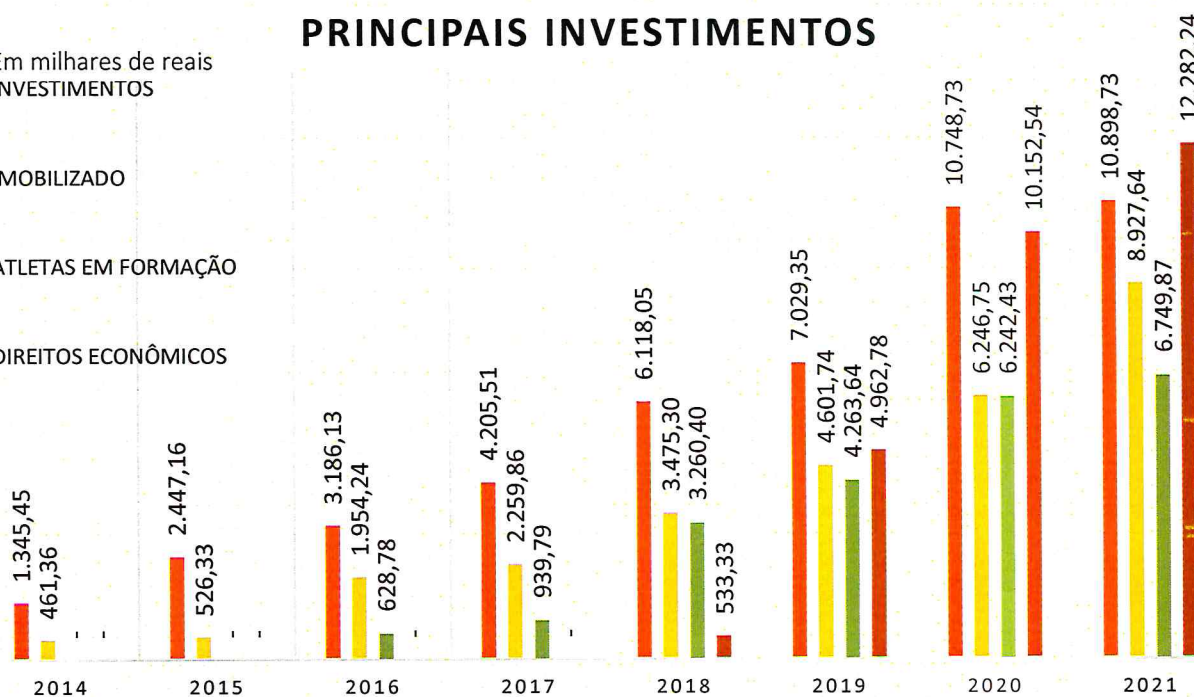
Em milhares de reais

■ INVESTIMENTOS

■ IMOBILIZADO

■ ATLETAS EM FORMAÇÃO

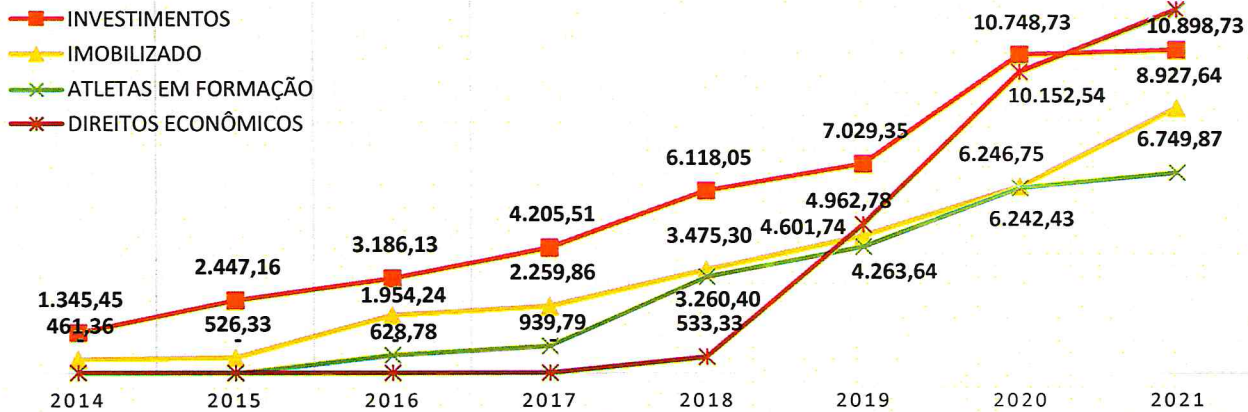
■ DIREITOS ECONÔMICOS





PRINCIPAIS INVESTIMENTOS

Em milhares de reais

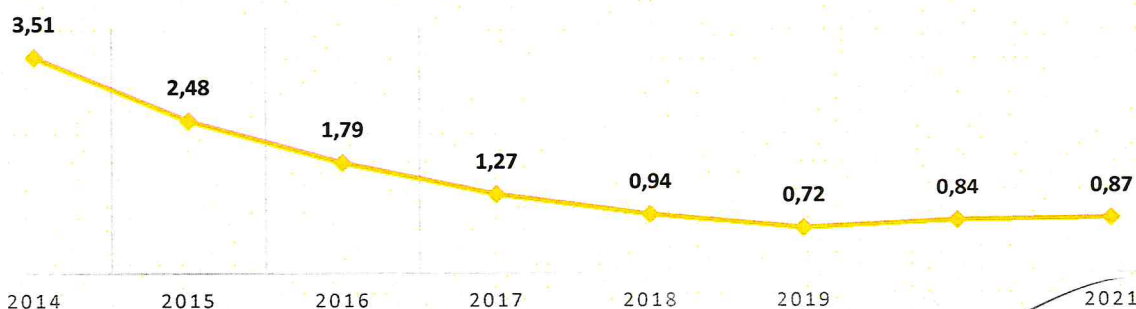


Quanto ao Passivo, o Patrimônio Líquido teve um pequeno acréscimo pelo resultado superavitário do exercício e representou 12,7% do total do grupo em 2020. A necessidade de caixa provocada pela situação da pandemia que iniciou em 2020 e a necessidade de realização de investimentos contínuos com o futebol em 2020 e 2021 acarretou em um aumento imprescindível em empréstimos e financiamentos, que tornou-se a maior dívida do clube, no montante de R\$ 22.303.574,45 (vinte e dois milhões, trezentos e três mil, quinhentos e setenta e quatro reais e quarenta e cinco centavos), considerando circulante e não circulante, que representa 39% do total do passivo, mesmo percentual apresentado em 2020. Quanto ao passivo mencionado, a administração tem expectativa de amortização de grande parte da dívida em 2022.

O total de Obrigações trabalhistas e previdenciárias teve redução, que foi resultado de opção por parcelamento tributário como forma de financiamento. Assim, os parcelamentos tributários somam R\$ 21.346.829,70 (vinte e um milhões, trezentos e quarenta e seis mil, oitocentos e vinte e nove reais e setenta centavos), somando-se circulante e não circulante, tornando-se a segunda maior exigibilidade do clube. Vale ressaltar que os parcelamentos são provenientes de débitos fiscais e previdenciários de diversos anos anteriores que foram parcelados junto à Receita Federal, os quais alguns destes foram quitados no início do exercício de 2019 e os demais estão sendo pagos rigorosamente em dia.

Apesar do crescimento da dívida, o endividamento geral não sofreu alterações relevantes. Abaixo segue a representação do endividamento geral do clube nos últimos anos, que significa a relação entre as Exigibilidades Totais (Passivo Circulante e Passivo Não Circulante) sobre o Ativo Total.

ENDIVIDAMENTO GERAL (EG)





Outro aspecto relevante que deve ser salientado para os associados, conselheiros, sócios torcedores e torcedores em geral é a ordem jurídica que devem se submeter os clubes do futebol brasileiro. De acordo com o artigo 4º, da Lei nº 13.155, de 04/08/2015, os clubes do futebol brasileiro somente podem gastar os valores previstos em seus orçamentos, sendo obrigados a manter em dia os salários, direito de imagem e encargos sociais, para poder participar das competições chanceladas pela Confederação Brasileira de Futebol.

Permanecemos com a constante busca de alavancar as fontes de recursos no mercado com contratos de publicidade, contratos de direitos de transmissão, patrocínios, royalties, sócio torcedor e demais fontes de recursos para viabilizar o funcionamento do clube na temporada de 2022.

A permanência na primeira divisão do futebol brasileiro (Série A), em 2021, foi de grande importância para o fortalecimento da estrutura de receitas do clube, dando total condições para a realização de novos investimentos em infraestrutura, para a aquisição de direitos econômicos de atletas, bem como na formação de um elenco capaz de brigar por títulos em 2022.

Finalmente, queremos agradecer aos Conselheiros, Associados, Torcedores, Patrocinadores e, em especial, aos nossos colaboradores que, direta ou indiretamente, ajudaram a Diretoria Executiva do Ceará Sporting Club na condução do dia-a-dia dessa valorosa agremiação.

Porangabuçu, 28 de fevereiro de 2022

CEARÁ SPORTING CLUB

Robinson Passos de Castro e Silva

Presidente

Aos
Diretores e Conselheiros do
Ceará Sporting Club
Fortaleza/CE

RELATÓRIO DOS AUDITORES INDEPENDENTES SOBRE AS DEMONSTRAÇÕES CONTÁBEIS

Opinião

Examinamos as demonstrações contábeis do Ceará Sporting Club (Entidade), que compreendem o balanço patrimonial em 31 de dezembro de 2021 e as respectivas demonstrações do resultado, do resultado abrangente, das mutações do patrimônio líquido e dos fluxos de caixa para o exercício findo naquela data, bem como as correspondentes notas explicativas, incluindo o resumo das principais políticas contábeis.

Em nossa opinião, as demonstrações contábeis acima referidas apresentam adequadamente, em todos os aspectos relevantes, a posição patrimonial e financeira do Ceará Sporting Club em 31 de dezembro de 2021, o desempenho de suas operações e os seus fluxos de caixa para o exercício findo naquela data, de acordo com as práticas contábeis adotadas no Brasil.

Base para Opinião

Nossa auditoria foi conduzida de acordo com as normas brasileiras e internacionais de auditoria. Nossas responsabilidades, em conformidade com tais normas, estão descritas na seção a seguir intitulada "Responsabilidades do auditor pela auditoria das demonstrações contábeis". Somos independentes em relação à entidade, de acordo com os princípios éticos relevantes previstos no Código de Ética Profissional do Contador e nas normas profissionais emitidas pelo Conselho Federal de Contabilidade CFC, e cumprimos com as demais responsabilidades éticas de acordo com essas normas. Acreditamos que a evidência de auditoria obtida é suficiente e apropriada para fundamentar nossa opinião.

Outras informações que acompanham as demonstrações contábeis e o relatório do auditor

A Administração da Entidade é responsável por essas outras informações que compreendem o Relatório da Administração.

Nossa opinião sobre as demonstrações contábeis não abrange o Relatório da Administração e não expressamos qualquer forma de conclusão de auditoria sobre esse relatório.

Em conexão com a auditoria das demonstrações contábeis, nossa responsabilidade é a de ler o Relatório da Administração e, ao fazê-lo, considerar se esse relatório está, de forma relevante, inconsistente com as demonstrações contábeis ou com nosso conhecimento obtido na auditoria ou, de outra forma, aparenta estar distorcido de forma relevante. Se, com base no trabalho realizado, concluirmos que há distorção relevante no Relatório da Administração somos requeridos a comunicar esse fato. Não temos nada a relatar a este respeito.

Responsabilidade da Administração e da governança pelas demonstrações contábeis

A administração é responsável pela elaboração e adequada apresentação das demonstrações contábeis de acordo com as práticas contábeis adotadas no Brasil e pelos controles internos que ela determinou como necessários para permitir a elaboração de demonstrações contábeis livres de distorção relevante, independentemente se causada por fraude ou erro.

Na elaboração das demonstrações contábeis, a administração é responsável pela avaliação da capacidade da Entidade em continuar operando, divulgando, quando aplicável, os assuntos relacionados com a sua continuidade operacional e o uso dessa base contábil na elaboração das demonstrações contábeis, a não ser que a administração pretenda liquidar a Entidade ou cessar suas operações, ou não tenha nenhuma alternativa realista para evitar o encerramento das operações.

Os responsáveis pela governança da Entidade são aqueles com responsabilidade pela supervisão do processo de elaboração das demonstrações contábeis.

Responsabilidade do Auditor pela auditoria das demonstrações contábeis

Nossos objetivos são obter segurança razoável de que as demonstrações contábeis, tomadas em conjunto, estão livres de distorção relevante, independentemente se causada por fraude ou erro, e emitir relatório de auditoria contendo nossa opinião. Segurança razoável é um alto nível de segurança, mas não uma garantia de que a auditoria realizada de acordo com as normas brasileiras e internacionais de auditoria sempre detectam as eventuais distorções relevantes existentes. As distorções podem ser decorrentes de fraude ou erro e são consideradas relevantes quando, individualmente ou em conjunto, possam influenciar, dentro de uma perspectiva razoável, as decisões econômicas dos usuários tomadas com base nas referidas demonstrações contábeis.

Como parte da auditoria realizada de acordo com as normas brasileiras e internacionais de auditoria, exercemos julgamento profissional e mantemos ceticismo profissional ao longo da auditoria. Além disso:

- Identificamos e avaliamos os riscos de distorção relevante nas demonstrações contábeis, independentemente se causada por fraude ou erro, planejamos e executamos procedimentos de auditoria em resposta a tais riscos, bem como obtemos evidência de auditoria apropriada e suficiente para fundamentar nossa opinião. O risco de não detecção de distorção relevante resultante de fraude é maior do que o proveniente de erro, já que a fraude pode envolver o ato de burlar os controles internos, conluio, falsificação, omissão ou representações falsas intencionais;
- Obtemos entendimento dos controles internos relevantes para a auditoria para planejarmos procedimentos de auditoria apropriados às circunstâncias, mas não com o objetivo de expressarmos opinião sobre a eficácia dos controles internos da entidade.
- Avaliamos a adequação das políticas contábeis utilizadas e a razoabilidade das estimativas contábeis e respectivas divulgações feitas pela administração;

- Concluimos sobre a adequação do uso, pela administração, da base contábil de continuidade operacional e, com base nas evidências de auditoria obtidas, se existe incerteza relevante em relação a eventos ou condições que possam levantar dúvida significativa em relação à capacidade de continuidade operacional da entidade. Se concluirmos que existe incerteza relevante, devemos chamar atenção em nosso relatório de auditoria para as respectivas divulgações nas demonstrações contábeis ou incluir modificação em nossa opinião, se as divulgações forem inadequadas. Nossas conclusões estão fundamentadas nas evidências de auditoria obtidas até a data de nosso relatório. Todavia, eventos ou condições futuras podem levar a Entidade a não mais se manter em continuidade operacional;
- Avaliamos a apresentação geral, a estrutura e o conteúdo das demonstrações contábeis, inclusive as divulgações e se as demonstrações contábeis representam as correspondentes transações e os eventos de maneira compatível com o objetivo de apresentação adequada.

Comunicamo-nos com os responsáveis pela governança a respeito, entre outros aspectos, do alcance planejado, da época da auditoria e das constatações significativas de auditoria, inclusive as eventuais deficiências significativas nos controles internos que identificamos durante nossos trabalhos.

Fortaleza/CE, 28 de fevereiro de 2022

SISTEMA AUDITORES INDEPENDENTES
CRC-CE (PJ) 195/O-1



Euvaldo Holanda Nogueira
Sócio Responsável Técnico
Contador CRC - CE N°. 006944/O-6
CNAI - CFC N°. 1256


CEARA SPORTING CLUB
CNPJ Nº 07.369.226/0001-03




BALANÇO PATRIMONIAL
DOS EXERCÍCIOS FINDOS EM 31 DE DEZEMBRO DE 2021 E 2020

Em reais

	Notas Explicativas	2021	2020
ATIVO CIRCULANTE		17.476.624,34	8.610.006,65
Caixa e Equivalentes de Caixa	Nota 3	66.281,99	564.028,58
Contas a Receber	Nota 4	13.033.140,47	6.598.771,35
Adiantamentos	Nota 5	1.655.903,28	924.807,60
Estoque de Material Esportivo	Nota 6	490.578,27	465.304,27
Outros Créditos a Receber	Nota 7	592.697,39	33.044,66
Tributos a Recuperar	Nota 8	1.596.281,02	7.528,22
Despesas Antecipadas	Nota 9	41.741,92	16.521,97
ATIVO NÃO CIRCULANTE		39.761.360,44	33.615.892,11
Realizável a Longo Prazo	Nota 10	697.115,46	127.552,85
Investimentos	Nota 11	10.898.729,93	10.748.729,93
Imobilizado	Nota 12	8.927.636,68	6.246.745,39
Intangível	Nota 13	19.237.878,37	16.492.863,94
TOTAL DO ATIVO		57.237.984,78	42.225.898,76


Robinson Passos de Castro e Silva
CPF 241.338.923-72
Presidente


LISARB DOS SANTOS REGO MONTEIRO
CRC CE-026759/O-5
Contador

(As notas explicativas integram o conjunto das demonstrações contábeis.)


CEARA SPORTING CLUB
CNPJ Nº 07.369.226/0001-03



BALANÇO PATRIMONIAL
DOS EXERCÍCIOS FINDOS EM 31 DE DEZEMBRO DE 2021 E 2020

Em Reais

	Notas Explicativas	2021	2020
PASSIVO CIRCULANTE		21.077.304,61	19.257.940,89
Fornecedores	Nota 14	1.582.497,19	1.733.111,35
Empréstimos e Financiamentos	Nota 15	11.191.282,16	8.695.879,45
Direito de Imagem a Pagar	Nota 16	54.810,00	175.800,00
Comissões de Agentes a Pagar		216.323,57	-
Obrigações Trabalhistas e Previdenciárias	Nota 17	3.781.893,86	7.492.636,03
Obrigações Tributárias	Nota 18	251.660,69	150.395,03
Parcelamentos Tributários	Nota 19	3.588.155,58	833.300,96
Outras Contas a Pagar		410.681,56	176.818,07
PASSIVO NÃO CIRCULANTE		28.870.966,41	16.005.733,10
Empréstimos e Financiamentos	Nota 15	11.112.292,29	7.583.496,58
Parcelamentos Tributários	Nota 19	17.758.674,12	8.422.236,52
PATRIMÔNIO LÍQUIDO		7.289.713,76	6.962.224,77
Patrimônio Social		6.962.224,77	6.584.462,41
Superávit do Exercício		327.488,99	377.762,36
TOTAL PASSIVO + PATRIMÔNIO LÍQUIDO		57.237.984,78	42.225.898,76


Robinson Passos de Castro e Silva
CPF 241.338.923-72
Presidente


LISARB DOS SANTOS REGO MONTEIRO
CRC CE-026759/O-5
Contador

(As notas explicativas integram o conjunto das demonstrações contábeis.)


CEARA SPORTING CLUB
CNPJ Nº 07.369.226/0001-03




DEMONSTRAÇÃO DO RESULTADO DO EXERCÍCIO
DOS EXERCÍCIOS FINDOS EM 31 DE DEZEMBRO DE 2021 E 2020

Em reais

	Notas Explicativas	2021	2020
RECEITA OPERACIONAL LIQUIDA	Nota 20	<u>150.438.169,22</u>	<u>97.306.447,62</u>
(-) CUSTOS E DESPESAS OPERACIONAIS	Nota 21	<u>(142.694.671,94)</u>	<u>(93.240.126,76)</u>
Pessoal e Encargos		(68.466.979,24)	(46.033.807,31)
Gerais e Administrativas		(60.831.329,14)	(39.768.904,71)
Sócio Torcedor		(3.111.171,30)	(2.770.808,97)
Jogos e Competições		(9.749.113,47)	(4.268.291,64)
Tributárias		(419.261,59)	(398.314,13)
Outros Resultados Operacionais		(116.817,20)	-
(-) SUPERÁVIT OU DÉFICIT OPERACIONAL ANTES DAS RECEITAS E DESPESAS FINANCEIRAS		<u>7.743.497,28</u>	<u>4.066.320,86</u>
Receitas Financeiras	Nota 22	433.838,38	46.582,31
Despesas Financeiras	Nota 22	(7.849.846,67)	(3.735.140,81)
SUPERÁVIT DO EXERCÍCIO		<u><u>327.488,99</u></u>	<u><u>377.762,36</u></u>


Robinson Passos de Castro e Silva
CPF 241.338.923-72
Presidente


LISARB DOS SANTOS REGO MONTEIRO
CRC CE-026759/0-5
Contador

(As notas explicativas integram o conjunto das demonstrações contábeis.)


CEARA SPORTING CLUB
CNPJ Nº 07.369.226/0001-03



DEMONSTRAÇÃO DO RESULTADO ABRANGENTE
DOS EXERCÍCIOS FINDOS EM 31 DE DEZEMBRO DE 2021 E 2020

Em reais

	2021	2020
SUPERÁVIT DO EXERCÍCIO	<u>327.488,99</u>	<u>377.762,36</u>
Outros Resultados Abrangentes	-	-
TOTAL DO RESULTADO ABRANGENTE DO EXERCÍCIO	<u>327.488,99</u>	<u>377.762,36</u>


Robinson Passos de Castro e Silva
CPF 241.338.923-72
Presidente


LISARB DOS SANTOS REGO MONTEIRO
CRC CE-026759/0-5
Contador

(As notas explicativas integram o conjunto das demonstrações contábeis.)


CEARA SPORTING CLUB
CNPJ Nº 07.369.226/0001-03




DEMONSTRAÇÃO DO FLUXO DE CAIXA - MÉTODO INDIRETO
DOS EXERCÍCIOS FINDOS EM 31 DE DEZEMBRO DE 2021 E 2020

Em reais

	2021	2020
ATIVIDADES OPERACIONAIS	15.955.689,04	8.569.472,01
Superávit Líquido do exercício	327.488,99	377.762,36
Despesas/Receitas que não afetam o Caixa		
(+ Depreciação	743.815,24	629.731,82
(+ Amortização	16.157.913,09	8.558.345,06
(Aumento)/ Redução no Ativo	(9.933.926,89)	(7.723.162,09)
(Aumento)/ Redução em Contas a Receber	(6.434.369,12)	(6.567.514,32)
(Aumento)/ Redução em Adiantamentos a Fornecedores	(648.422,57)	(878.927,11)
(Aumento)/ Redução em Adiantamento a Funcionários	(17.889,78)	(4.441,00)
(Aumento)/ Redução em Adiantamento Direito de Imagem	(64.783,33)	174.126,44
(Aumento)/ Redução em Estoques	(25.274,00)	(465.304,27)
(Aumento)/ Redução em Tributos a Recuperar	(1.588.752,80)	(7.528,22)
(Aumento)/ Redução em Outros Créditos	(559.652,73)	112.189,91
(Aumento)/ Redução em Despesas Antecipadas	(25.219,95)	2.473,31
(Aumento)/ Redução em Realizável a Longo Prazo	(569.562,61)	(88.236,83)
Aumento/(Redução) no Passivo	8.660.398,61	6.726.794,86
Aumento/(Redução) Em Fornecedores	(150.614,16)	1.056.549,26
Aumento/(Redução) Em Direito de Imagem a Pagar	(120.990,00)	(219.307,83)
Aumento/(Redução) Em Comissões de Agentes a Pagar	216.323,57	(197.023,57)
Aumento/(Redução) Em Obrigações Tributárias	101.265,66	(364.487,96)
Aumento/(Redução) Em Obrigações Trabalhistas e Previdenciárias	(3.710.742,17)	4.692.437,71
Aumento/(Redução) Em Parcelamentos Tributários	12.091.292,22	2.083.458,19
Aumento/(Redução) Em Outras contas a pagar	233.863,49	75.169,06
Aumento/(Redução) Em Contingências Passivas	-	(400.000,00)
ATIVIDADES DE INVESTIMENTOS	(22.477.634,05)	(21.800.625,80)
Aquisições de Investimentos	(150.000,00)	(3.719.382,61)
Aplicações no Imobilizado	(3.424.706,53)	(2.289.154,32)
Aplicações no Intangível	(18.902.927,52)	(15.792.088,87)
ATIVIDADES DE FINANCIAMENTOS	6.024.198,42	11.733.142,87
Captação de Empréstimos e Financiamentos	65.625.043,88	26.011.152,14
Amortizações de Empréstimos e Financiamentos	(59.600.845,46)	(14.278.009,27)
VARIAÇÃO DO CAIXA E EQUIVALENTES DE CAIXA	(497.746,59)	(1.498.030,92)
Saldo no Início do Período	564.028,58	2.062.059,50
Saldo no Final do Período	66.281,99	564.028,58
	(497.746,59)	(1.498.030,92)


Robinson Passos de Castro e Silva
CPF 241.338.923-72
Presidente


LISARB DOS SANTOS REGO MONTEIRO
CRC CE-026759/O-5
Contador

(As notas explicativas integram o conjunto das demonstrações contábeis.)

CEARA SPORTING CLUB
CNPJ Nº 07.369.226/0001-03




DEMONSTRAÇÃO DAS MUTAÇÕES DO PATRIMÔNIO LÍQUIDO
DOS EXERCÍCIOS FINDOS EM 31 DE DEZEMBRO DE 2021 E 2020

Em reais

(PERÍODO DE 31/DEZ/19 A 31/DEZ./21)

CONTAS	PATRIMÔNIO SOCIAL	SUPERÁVIT OU DÉFICIT	TOTAL GERAL
SALDOS EM 31/DEZ./19	815.696,26	5.768.766,15	6.584.462,41
Incorporação do Superávit ao Patrimônio Social	5.768.766,15	(5.768.766,15)	-
Superávit do Exercício		377.762,36	377.762,36
SALDOS EM 31/DEZ./20	6.584.462,41	377.762,36	6.962.224,77
Incorporação do Superávit ao Patrimônio Social	377.762,36	(377.762,36)	-
Superávit do Exercício		327.488,99	327.488,99
SALDOS EM 31/DEZ./21	6.962.224,77	327.488,99	7.289.713,76


Robinson Passos de Castro e Silva
CPF 241.338.923-72
Presidente


LISARB DOS SANTOS REGO MONTEIRO
CRC CE-026759/0-5
Contador

(As notas explicativas integram o conjunto das demonstrações contábeis.)



CEARÁ SPORTING CLUB

Notas explicativas da Administração às demonstrações contábeis
Em 31 de dezembro de 2021 e 2020
(Em Reais)



1. Contexto operacional

O Ceará Sporting Club com inscrição no CNPJ de nº 07.369.226/0001-03 é uma associação civil sem fins econômicos e com personalidade jurídica própria fundado em 2 de junho de 1914. Sua principal finalidade é a prática do futebol profissional e não profissional, bem como outros desportos, olímpicos ou não, atuando no desenvolvimento de atividades sociais, educacionais, recreativas, culturais, cívicas e assistenciais.

2. Apresentação das demonstrações contábeis e principais práticas contábeis

2.1. Apresentação das Demonstrações Contábeis

As demonstrações contábeis estão apresentadas em conformidade com as práticas contábeis adotadas no Brasil, as quais abrangem as normas brasileiras de contabilidade. Na elaboração das demonstrações contábeis relativas ao período findo em 31/12/2021 o Clube obedeceu às normas aplicáveis as entidades sem fins lucrativos (ITG 2002) e entidades desportivas profissionais ITG 2003 (R1) aprovada pela Resolução CFC nº 1.429/2013, e legislação específica aplicável e ainda o manual de contabilidade para Entidades Desportivas da APFUT – Autoridade Pública de Governança do Futebol.

A Administração da Entidade declara de maneira explícita, e não reservada, que as demonstrações contábeis ora apresentadas foram elaboradas e estão apresentadas de acordo com as práticas contábeis adotadas no Brasil.

No exercício de 2021 as operações da entidade não sofreram impacto da pandemia do COVID-19 nas suas operações.

2.1.1 Autorização para emissão e divulgação das Demonstrações Contábeis

As demonstrações referentes ao período findo de 31 de dezembro de 2021 tiveram plena autorização para a emissão e divulgação na data de 21 fevereiro de 2022.

2.2. Principais Práticas Contábeis Adotadas

As principais práticas contábeis que foram adotadas na elaboração das referidas demonstrações estão descritas a seguir:

2.2.1. Principais fontes de julgamento e estimativas

A preparação das demonstrações contábeis de acordo com a norma de pequenas e médias empresas determina que a Administração faça julgamentos, estimativas e premissas que afetam a aplicação de políticas contábeis e os valores reportados de ativos, passivos, receitas e despesas. Os resultados reais podem divergir dessas estimativas.

As informações sobre premissas e estimativas que possuam um risco de resultar em um ajuste dentro do próximo exercício estão relacionadas, principalmente, aos seguintes aspectos e são revistos de uma maneira contínua: vida útil dos ativos imobilizados e provisões para contingências fiscais, cíveis e trabalhistas, as quais, apesar de refletirem o julgamento da melhor estimativa possível por parte da Administração da Entidade, relacionadas à probabilidade de eventos futuros, podem eventualmente apresentar variações em relação aos dados e valores reais.


Estimativas e premissas são revistas de uma maneira contínua. Revisões com relação a estimativas contábeis são reconhecidas no período em que referidas estimativas são revisadas e em quaisquer períodos futuros afetados.





CEARÁ SPORTING CLUB

Notas explicativas da Administração às demonstrações contábeis
Em 31 de dezembro de 2021 e 2020
(Em Reais)



2.2.2. Caixa e Equivalentes de Caixa

Caixa e equivalentes de caixa incluem dinheiro em caixa, depósitos bancários, investimentos de curto prazo de alta liquidez e com risco insignificante de mudança de valor e limites utilizados de conta garantida. O saldo utilizado de contas garantidas inclui-se em empréstimos no passivo circulante do balanço, e compõe o saldo de caixa e equivalentes de caixa para fins de demonstração dos fluxos de caixa.

2.2.3. Instrumentos Financeiros

a) Passivos financeiros

Os passivos financeiros da Entidade são substancialmente representados por fornecedores, empréstimos e outras contas a pagar. São demonstrados pelos valores conhecidos ou calculáveis, acrescidos, quando aplicável, dos correspondentes encargos e das variações monetárias incorridas até a data do balanço.

2.2.4. Estoques

Os estoques, substancialmente representados por materiais de almoxarifado, são avaliados pelo preço médio, que não supera os valores de mercado ou valor líquido de realização. O custo desses estoques é reconhecido no resultado quando baixados.

2.2.5. Demais contas do ativo circulante

São apresentadas ao valor de realização, incluindo, quando aplicável, os rendimentos auferidos até a data do balanço ou, no caso de despesas antecipadas, ao custo.

2.2.6. Imobilizado

Edificações, máquinas, equipamentos, instalações e veículos estão registrados ao custo, deduzidos de depreciação acumulada e perda por redução do valor recuperável (se aplicável).

A depreciação é reconhecida com base na estimativa fiscal, pelo método linear.

2.2.7. Intangível

São reconhecidos os gastos para formação dos atletas, bem como os direitos econômicos sobre atletas e software, os quais são amortizados pela vigência do contrato ou baixa da expectativa de rentabilidade futura.

2.2.8. Passivo circulante e não circulante

Os passivos circulantes e não circulantes são demonstrados pelos valores conhecidos ou calculáveis acrescidos, quando aplicável dos correspondentes encargos, variações monetárias e/ou cambiais incorridas até a data do balanço patrimonial.

2.2.9. Provisões

As provisões para ações judiciais (trabalhista, cíveis e tributárias) são reconhecidas quando: a Entidade tem uma obrigação presente ou não formalizada como resultado de eventos passados; é provável que uma saída de recursos seja necessária para liquidar a obrigação e o valor tiver sido estimado com segurança. As provisões não são reconhecidas com relação às perdas operacionais futuras.



CEARÁ SPORTING CLUB

Notas explicativas da Administração às demonstrações contábeis
Em 31 de dezembro de 2021 e 2020
(Em Reais)



2.2.10. Reconhecimento de receita

2.2.10.1. Geral

A receita compreende o valor das diversas entradas de recursos, seja pelo Direito de Transmissão, Locação, Patrocínio, Apoios, Direito de Imagem, Royalties, Bilheteria, Negociações de atletas e etc. reconhecida quando os riscos e os benefícios são transferidos.

2.2.10.2. Direitos de Transmissão de Jogos

As Receitas são reconhecidas pela celebração do contrato entre a empresa detentora da transmissão e a entidade e contabilizada conforme o regime de competência referenciados aos contratos.

2.2.10.3. Sócio Torcedor

São recursos provenientes dos valores de mensalidades recebidas dos sócios.

2.2.10.4. Royalties de Produtos Licenciados

Essa Receita é decorrente de participação das vendas dos produtos com os franqueados pelas lojas vinculadas ao clube.

2.2.10.5. Contratos de Publicidade e Patrocínio

São Receitas acordadas e celebradas com respectivos contratos imagem na estampa nas camisas, sendo que esses contratos são reconhecidos pelo regime de competência pela entidade.

2.2.11. Receitas e despesas financeiras

Representam juros e variações cambiais decorrentes de aplicações financeiras, tarifas bancárias e descontos obtidos, conforme demonstrado na Nota Explicativa.

2.2.12 Divulgação das Demonstrações Contábeis

A entidade apresentou o conjunto completo de demonstrações contábeis, de maneira comparativa as do exercício anterior de acordo com a NBC TG 1000. As demonstrações contábeis foram aprovadas pela administração para divulgação.

2.2.13. Reconhecimento das Despesas

O Reconhecimentos das despesas da entidade são pelo regime de competência a partir da documentação fiscal e períodos de vigências dos contratos firmados com terceiros.

3. Caixa e equivalentes de caixa

Caixa e equivalentes de caixa compreendem numerário em espécie e depósitos bancários disponíveis, bem como as aplicações financeiras de curto prazo, de alta liquidez, que são prontamente conversíveis. Estão representados como segue:

	2021 (R\$)	2020 (R\$)
Caixa	11.089,71	17.343,16
Bancos conta movimento	15.256,14	95.141,15
Aplicações de liquidez imediata(a)	39.936,14	451.544,27
TOTAL	66.281,99	564.028,58



CEARÁ SPORTING CLUB

Notas explicativas da Administração às demonstrações contábeis
Em 31 de dezembro de 2021 e 2020
(Em Reais)



- (a) A composição das aplicações financeiras está referenciada pelo quadro abaixo quanto a composição dos recursos aplicados pela entidade:

	2021 (R\$)	2020 (R\$)
APLICACAO BANCO DO BRASIL CC 76680-1	39.585,36	-
APLICACAO BANCO DO BRASIL CC 76721-2	250,28	-
APLICACAO BRADESCO AG 6282 C: 38854-8	100,00	-
APLICACAO SANTANDER AG.3132 CC.13014848	0,50	-
DAYCOVAL APLICACAO	-	451.544,27
TOTAL	39.936,14	451.544,27

4. Contas a receber

Estão registrados nesta conta os valores a receber na seguinte rubrica:

	2021 (R\$)	2020 (R\$)
Contas a Receber na Venda de Atletas (a)	8.046.209,10	0,00
Patrocínios a Receber (b)	3.140.744,00	0,00
Direitos de Transmissão a receber (c)	1.760.219,00	5.399.512,50
Placas Publicitárias a receber (d)	0,00	981.495,00
Copos em dias de Jogos a Receber	19.607,00	0,00
Royalties a Receber	66.361,37	217.763,85
TOTAL	13.033.140,47	6.598.771,35

- (a) A rubrica refere-se a valores a receber de contratos de venda de Jogadores negociados durante a temporada, como clubes vinculados ao Cerro Porteño, Ludogorets Football Club e Tombense Futebol Clube.
- (b) A rubrica refere-se a saldo de parcelas a receber de contratos de patrocínio executados pela entidade, com estimativa de recebimento em 2022. Na composição deste saldo encontra-se o montante a receber de R\$ 1.980.000,00 referente a valores de contratos de patrocínio com a empresa Topper entre os anos de 2016 a 2019, os quais estavam sendo objeto de processos judiciais. Durante o ano de 2021, a Entidade conseguiu decisões favoráveis sobre estas questões, e teve parecer da sua assessoria jurídica de ganho líquido e certo. Desta forma com base em toda fundamentação citada anteriormente, foi efetuado o registro contábil no ano de 2021.
- (c) A rubrica refere-se a valores a receber de contratos de direitos de transmissões internacionais, referente a temporada de 2021, sem considerar as premiações.
- (d) A rubrica refere-se a saldo de parcelas a receber com publicidade estática referente a temporada de 2021, conforme contrato com a Confederação Brasileira de Futebol (CBF).

5. Adiantamentos

	2021 (R\$)	2020 (R\$)
Adiantamentos a Fornecedores (a)	1.538.496,78	890.074,21
Adiantamentos a Funcionários (b)	52.623,17	34.733,39
Adiantamento Direitos de Imagem (c)	64.783,13	-
TOTAL	1.655.903,28	924.807,60

- (a) A rubrica refere-se aos pagamentos feitos antecipadamente, aos fornecedores, na aquisição de mercadorias e bens;
- (b) A rubrica registra os adiantamentos operacionais aos empregados relacionados a salários, férias e décimo terceiro salário;
- (c) A rubrica refere-se aos pagamentos feitos antecipadamente, aos atletas.



CEARÁ SPORTING CLUB
Notas explicativas da Administração às demonstrações contábeis
Em 31 de dezembro de 2021 e 2020
(Em Reais)



6. Estoques

	2021 (R\$)	2020 (R\$)
Estoque de Materiais Esportivos	490.578,27	465.304,27
TOTAL	490.578,27	465.304,27

A entidade mantém controle informatizado do estoque de materiais esportivos o qual periodicamente é movimentado pelas aquisições e consumos.

7. Outros Créditos a Receber

Corresponde a operações com outras entidades, cuja expectativa de recebimento e quitação desse direito se dará no próximo exercício.

8. Tributos a recuperar

Corresponde a créditos decorrentes a pagamentos em duplicidade e ou indevidos operado dentro do período, contudo houve um processo de recuperação de crédito previdenciário do onde a sua compensação do mesmo está sendo executada mensalmente.

	2021 (R\$)	2020 (R\$)
CSRF a recuperar	7.528,22	7.528,22
INSS a Recuperar	1.550.451,05	-
Tributos Diversos a Recuperar	38.301,75	-
TOTAL	1.596.281,02	7.528,22

9. Despesas Antecipadas

A norma contábil prevê que as despesas pagas antecipadamente sejam apropriadas ao resultado a medida de sua realização, obedecendo ao princípio da Competência. Nesta conta está registrado o prêmio de seguro a apropriar.

10. Realizável a Longo Prazo

Constam neste grupo os valores pagos a título de Consórcios e Outros títulos a receber relativos a negociação de atletas:

	2021 (R\$)	2020 (R\$)
Depósitos Judiciais	-	12.913,55
Consórcios	223.212,96	114.639,30
Tombense Futebol Clube	473.902,50	-
TOTAL	697.115,46	127.552,85

11. Investimentos

O grupo de investimentos é composto por recursos aplicados para o Centro de Treinamento Esportivo do Nordeste – CETEN, cujo objetivo é a formação de jovens atletas das categorias de base que podem ser aproveitados na Entidade futuramente como atletas profissionais.

**CEARÁ SPORTING CLUB**

Notas explicativas da Administração às demonstrações contábeis
Em 31 de dezembro de 2021 e 2020
(Em Reais)



	2021 (R\$)	2020 (R\$)
Centro de Treinamento Esportivo	10.898.729,93	10.748.729,93
TOTAL	10.898.729,93	10.748.729,93

12. Imobilizado

O Ativo imobilizado é o item tangível que é mantido para uso na produção ou fornecimento de mercadorias ou serviços, para aluguel a outros, ou para fins administrativos e se espera utilizar por mais de um período. A entidade no exercício de 2021 elaborou laudo técnico o qual atestou a vida útil econômica dos bens, o qual serviu de base para apuração dos critérios de depreciação destes.

Imobilizado

Custo	Depreciação a.a	2020 (R\$)	Adições	Baixas	Transferências	2021 (R\$)
Imóveis	4%	2.813.175,39				2.813.175,39
Equipamentos p/ Processamento de Dado:	20%	500.394,64	192.446,18	(18.269,29)	13.248,65	687.826,18
Maquinas, Aparelhos e Equipamentos	10%	2.039.472,64	633.703,84	(237.695,11)	(978,98)	2.434.502,39
Móveis e Utensílios	10%	541.360,74	105.841,19	(63.348,97)	(12.269,67)	571.583,29
Veículos	20%	862.000,00				862.000,00
Benefícios em imóveis	0%	767.927,22	2.586.726,21			3.354.653,43
TOTAL		7.524.330,63	3.518.717,42	(319.307,37)	-	10.723.740,68

Depreciação	Depreciação a.a	2020 (R\$)	Adições	Baixas	Transferências	2021 (R\$)
Imóveis	4%	253.244,41	112.527,12			365.771,53
Equipamentos p/ Processamento de Dado:	20%	116.734,63	120.952,72	(9.775,16)	4.762,11	232.670,30
Maquinas, Aparelhos e Equipamentos	10%	654.538,95	235.773,89	(138.371,59)	3.659,67	755.600,93
Móveis e Utensílios	10%	124.334,75	60.248,18	(35.233,38)	(8.421,78)	140.927,77
Veículos	20%	128.733,40	172.400,04			301.133,44
TOTAL		1.277.586,14	701.901,95	(183.384,12)	-	1.796.103,97

Saldo Contábil	2020			2021		
	Custo	Depreciação Acumulada	Saldo Contábil Líquido	Custo	Depreciação Acumulada	Saldo Contábil Líquido
Imóveis	2.813.175,39	(253.244,41)	2.559.930,98	2.813.175,39	(365.771,53)	2.447.403,86
Equipamentos Para Processamento de Dados	500.394,64	(116.734,63)	383.660,01	687.826,18	(232.670,30)	455.155,88
Maquinas, Aparelhos e Equipamentos	2.039.472,64	(654.538,95)	1.384.933,69	2.434.502,39	(755.600,93)	1.678.901,46
Móveis e Utensílios	541.360,74	(124.334,75)	417.025,99	571.583,29	(140.927,77)	430.655,52
Veículos	862.000,00	(128.733,40)	733.266,60	862.000,00	(301.133,44)	560.866,56
Benefícios em imóveis	767.927,22	-	767.927,22	3.354.653,43	-	3.354.653,43
TOTAL	7.524.330,63	(1.277.586,14)	6.246.744,49	10.723.740,68	(1.796.103,97)	8.927.636,71

13. Intangível

De acordo com as Normas Conselho Federal de Contabilidade (CFC, 2004), no ativo intangível dos clubes de futebol devem constar contas específicas para atletas contratados de outras equipes, para atletas profissionais formados no próprio clube e para aqueles que ainda estão em formação nas categorias de base. É preciso esclarecer que, apesar de os atletas serem indivíduos providos de substância física, os ativos intangíveis em questão são as habilidades futebolísticas que eles possuem.

O Comitê de Pronunciamentos Contábeis, por meio do Pronunciamento Técnico nº. 04 (2010), no item 12, define 2 (duas) características para se reconhecer um ativo como intangível:

[Handwritten signature]

**CEARÁ SPORTING CLUB**

Notas explicativas da Administração às demonstrações contábeis
Em 31 de dezembro de 2021 e 2020
(Em Reais)



- (a) For separável, ou seja, puder ser separado da entidade e vendido, transferido, licenciado, alugado ou trocado, individualmente ou junto com um contrato, ativo ou passivo relacionado, independente da intenção de uso pela entidade; ou
- (b) Resultar de direitos contratuais ou outros direitos legais, independentemente de tais direitos serem transferíveis ou separáveis da entidade ou de outros direitos e obrigações.

Intangível

Custo	2020 (R\$)	Adições	Baixas	Transferências	2021 (R\$)
Atletas em Formação	6.242.430,72	7.821.843,70	(7.138.135,25)	(176.269,60)	6.749.869,53
Marcas E Patentes	6.177,05	-	-	-	6.177,05
Software	16.782,16	-	-	-	16.782,16
Atletas Formados	431.666,02	176.269,60	-	-	607.935,62
Direitos Econômicos	18.719.061,84	14.891.177,75	(8.219.445,85)	-	25.390.793,70
TOTAL	25.416.117,79	22.889.291,05	(15.357.581,18)	(176.269,60)	32.771.558,06

Amortização	2020 (R\$)	Adições	Baixas	Transferências	2021 (R\$)
Atletas em Formação	-	-	-	-	-
Marcas E Patentes	-	-	-	-	-
Software	11.840,75	2.071,80	-	-	13.912,55
Atletas Formados	344.891,42	66.325,38	-	-	411.216,80
Direitos Econômicos	8.566.521,66	8.951.380,63	(4.409.351,95)	-	13.108.550,34
TOTAL	8.923.253,83	9.019.777,81	(4.409.351,95)	-	13.533.679,69

Saldo Contábil	2020			2021		
	Custo	Amortização Acumulada	Saldo Contábil Líquido	Custo	Amortização Acumulada	Saldo Contábil Líquido
Atletas em Formação	6.242.430,72	-	6.242.430,72	6.749.869,53	-	6.749.869,53
Marcas E Patentes	6.177,05	-	6.177,05	6.177,05	-	6.177,05
Software	16.782,16	(11.840,75)	4.941,41	16.782,16	(13.912,55)	2.869,61
Atletas Formados	431.666,02	(344.891,42)	86.774,60	607.935,62	(411.216,80)	196.718,82
Direitos Econômicos	18.719.061,84	(8.566.521,66)	10.152.540,18	25.390.793,70	(13.108.550,34)	12.282.243,36
TOTAL	25.416.117,79	(8.923.253,83)	16.492.863,96	32.771.558,06	(13.533.679,69)	19.237.878,37

A amortização dos direitos econômicos é registrada conforme a vigência dos contratos, bem como a baixa de atletas em formação é reconhecida quando não há mais possibilidade de expectativa de rentabilidade futura.

- (a) O saldo dos atletas em formação apresenta a seguinte composição, por categoria:

[Handwritten signature]

**CEARÁ SPORTING CLUB**

Notas explicativas da Administração às demonstrações contábeis
Em 31 de dezembro de 2021 e 2020
(Em Reais)

**(a) Intangível - Atletas em Formação (Por categoria)**

Saldo por Categoria	2021	2020
SUB-14	709.257,66	
SUB-15	1.395.567,45	1.307.479,65
SUB-17	2.150.654,24	2.378.603,29
SUB-20	2.494.390,18	2.556.347,80
TOTAL	6.749.869,53	6.242.430,73

Os Direitos Econômicos sobre negociações com atletas vinculados à entidade estão divulgados, por categoria, no quadro a seguir:

Intangível (% Direitos Econômicos)

Percentual	Categoria		2021 TOTAL
	Base	Profissional	
até 30%	8	7	15
31% a 50%	7	5	12
51% a 80%	20	12	32
81% a 99%	2	2	4
100%	11	11	22
TOTAL	48	37	85

14. Fornecedores

Este grupo representa o saldo de obrigações com fornecedores de mercadorias, materiais ou serviços, os quais a negociação de pagamento ultrapassou o exercício social.

15. Empréstimos e Financiamentos

O saldo de empréstimos e financiamentos corresponde ao valor dos recursos captados, acrescidos dos juros e encargos proporcionais ao período incorrido, quando aplicável, deduzidos das parcelas amortizadas. Os empréstimos e financiamentos são classificados como passivo circulante e não circulante.

	2021 (R\$)	2020 (R\$)
Conta Garantida ag: 682 cc: 38854-8	123.146,16	143.310,64
Conta Garantida ag: 682 cc: 38851-3	107,00	-
Conta Garantida cc: 607005-3	200.001,21	99.999,16
Conta Garantida Daycoval cc: 72147	257,34	679,52
Empréstimo Capital de Giro - Bradesco	867.500,00	750.813,30
Empréstimo Banco - Daycoval	1.800.000,00	1.614.591,00
Financiamentos a Pagar	-	539.170,73
(-) Juros s/ Financiamentos	-	(46.935,37)
Empréstimos de Terceiros(a)	11.112.292,29	7.583.496,58
Empréstimos - Valer Fundo de Invest.(b)	8.200.270,45	5.594.250,47
TOTAL	22.303.574,45	16.279.376,03
Circulante	11.191.282,16	8.695.879,45
Não Circulante	11.112.292,29	7.583.496,58

[Handwritten signature]



CEARÁ SPORTING CLUB

Notas explicativas da Administração às demonstrações contábeis
Em 31 de dezembro de 2021 e 2020
(Em Reais)



- (a) Na rubrica de empréstimos de terceiros, temos operações de mútuos com terceiros, as quais apresentam um prazo médio entre 1,5% e 2,0% a.m. e prazos de pagamentos variando entre 6 a 12 parcelas.
- (b) Na rubrica refere-se à operação de cessão de créditos com a Empresa Valer Fundo de Investimento com taxas fixas de 2,30% a.a. e prazos de vencimentos por cessão de 30 a 90 dias a partir da cessão.

16. Direitos de Imagem a Pagar

O direito de imagem é um direito personalíssimo e negociado diretamente entre o jogador (ou a empresa que o detém) com a entidade desportiva (clube de futebol), por meio de valores e regras livremente estipulados entre as partes. Ao final do exercício restou saldo para quitação em 2022.

17. Obrigações Trabalhistas e Previdenciárias

Refere-se ao grupo de obrigações com pessoal e encargos tributários em geral. Segue detalhamento:

	2021 (R\$)	2020 (R\$)
Obrigações Trabalhistas	2.124.953,20	1.638.685,78
Salários e Ordenados A Pagar	1.168.155,87	1.604.384,30
Pensão alimentícia a repassar	-	16.801,48
Rescisão de Contrato de Trabalho	956.797,33	-
Ajuda de custo a pagar (bolsa atletas base)	-	17.500,00
Encargos Sociais	981.843,48	5.044.262,87
INSS a recolher	318.279,43	738.054,27
FGTS a recolher	395.221,09	329.571,09
Contribuição Sindical a recolher	-	-
IRRF s/ Trabalho Assalariado a Recolher	-	3.852.668,04
FGTS Rescisório a recolher	58.254,85	361,76
Pis s/ folha a Recolher(*)	210.088,11	123.607,71
Provisões	675.097,18	809.687,38
Provisão de férias	564.392,19	713.541,26
Provisão INSS sobre férias	36.901,66	32.109,36
Provisão FGTS sobre férias	65.602,96	57.083,30
Provisão PIS sobre férias	8.200,37	6.953,46
TOTAL	3.781.893,86	7.492.636,03

(*) A conta de PIS a recolher sobre folha de pagamento foi reclassificada do grupo de "Obrigações Tributárias" para "Obrigações trabalhistas e previdenciárias" para melhor classificação de sua natureza.

18. Obrigações Tributárias

Estão classificados neste grupo os impostos e contribuições a recolher que ao final do exercício mantinham saldo.

	2021 (R\$)	2020 (R\$)
INSS Retido a Recolher	34.350,02	5.397,48
IRRF Retido a Recolher	79.667,10	40.223,26
ISS Retido a Recolher	63.807,51	29.136,79
PIS/COFINS/CSL a Recolher	73.836,06	75.637,50
TOTAL	251.660,69	150.395,03

**CEARÁ SPORTING CLUB**

Notas explicativas da Administração às demonstrações contábeis
Em 31 de dezembro de 2021 e 2020
(Em Reais)

**19. Parcelamentos Tributários**

São negociações tributárias de débitos parcelados, conforme detalhamento abaixo:

	2021 (R\$)	2020 (R\$)
Previdenciários	2.016.653,37	506.687,85
Outros parcelamentos federais	(a)(b) 19.330.176,33	9.089.527,04
Juros a apropriar	-	(340.677,41)
TOTAL	21.346.829,70	9.255.537,48
Circulante	3.588.155,58	833.300,96
Não Circulante	17.758.674,12	8.422.236,52

- (a) Nessa rubrica estão compostos os parcelamentos do PROFUT, tanto previdenciárias e não previdenciárias. Em 2020 houve uma consolidação do parcelamento PROFUT Receita Federal do Brasil.
- (b) Está composto em outros parcelamentos uma dívida de IRRF s/salários que no exercício posterior se entrou em regime especial de parcelamento, e pela essência contábil essa dívida já se caracteriza como parcelamento, conforme a norma contábil 24 – Eventos Subsequentes "A entidade deve ajustar os valores reconhecidos em suas demonstrações contábeis para que reflitam os eventos subsequentes que evidenciem condições que já existiam na data final do período contábil a que se referem as demonstrações contábeis."

20. Receita Operacional Líquida

Conforme determinação da Norma Contábil (ITG 2003) o reconhecimento das receitas se dá de forma segregada, demonstrando por tipo de ingresso, conforme abaixo:

Receita Operacional Líquida

RECEITAS	Futebol Profissional	Adm, Clube Social e esportes amadores	2021 (R\$)	2020 (R\$)
Direitos de Transmissão e Premiações	90.492.847,51	7.250,00	90.500.097,51	52.737.740,80
Direitos de Transmissão	83.704.051,64	-	83.704.051,64	38.644.868,78
Premiações	6.788.795,87	7.250,00	6.796.045,87	14.092.872,02
Bilheteria	3.101.367,27	285,00	3.101.652,27	698.008,01
Bilheteria – jogos	2.317.687,00	285,00	2.317.972,00	436.542,31
Estacionamento, bares, camarotes	783.680,27	-	783.680,27	261.465,70
Patrocínio/Marketing	12.936.883,13	2.768.881,39	15.705.764,52	8.047.670,13
Patrocínio	9.919.457,52	1.09.302,25	10.028.759,77	2.872.195,12
Royalties	-	2.659.579,14	2.659.579,14	1.844.350,01
Outras receitas com publicidade (a)	3.017.425,61	-	3.017.425,61	3.331.125,00
Programa de Sócio Torcedor	13.072.936,97	-	13.072.936,97	10.104.837,06
Negociação de atletas	30.267.535,36	-	30.267.535,36	26.640.297,25
Receitas Patrimoniais / Sociais	-	244.410,46	244.410,46	209.510,10
Escolinha/Fábrica de craques	-	192.856,60	192.856,60	178.362,60
Aluguéis da quadra e campo	-	2.060,00	2.060,00	2.550,00
Outras receitas patrimoniais	-	49.493,86	49.493,86	28.597,50
Demais Receitas	3.378.388,84	3.016.949,18	6.395.338,02	4.725.395,17
Timemania	1.729.492,20	-	1.729.492,20	1.978.105,88
Convênio Enef	25.687,39	-	25.687,39	30.425,28
Recuperação de créditos tributários	-	2.428.457,57	2.428.457,57	1.348.480,55
Outras receitas	1.623.209,25	346.937,97	1.970.147,22	1.368.383,46
Receitas com Eventos	-	241.553,64	241.553,64	-
RECEITA BRUTA	153.249.959,08	6.037.776,03	159.287.735,11	103.163.458,52
(-) DEDUÇÕES	[8.820.449,45]	[29.116,44]	[8.849.565,89]	[5.857.010,90]
RECEITA LÍQUIDA	144.429.509,63	6.008.659,59	150.438.169,22	97.306.447,62

**CEARÁ SPORTING CLUB**

Notas explicativas da Administração às demonstrações contábeis
Em 31 de dezembro de 2021 e 2020
(Em Reais)



- (a) As receitas de royalties são vinculadas a participações de empresas credenciadas sobre a venda de produtos licenciados da marca Vozão. Segue abaixo um quadro demonstrativo das vendas de lojas credenciadas e os ganhos com royalties no ano de 2021:

Categoria	2021		2020	
	Faturamento	Royalties	Faturamento	Royalties
Lojas/E-commerce	14.327.684,63	1.777.815,20	12.259.084,65	1.063.652,69
Fabricas	4.660.013,34	881.763,97	3.158.328,90	780.697,52
Total	18.987.697,97	2.659.579,17	15.417.413,55	1.844.350,01

- (b) Outras receitas com publicidades e propagandas: Refere-se à receita auferida com as placas publicitárias estáticas nas partidas do campeonato brasileiro Série A, conforme contrato firmado com CBF.

21. Custos e despesas operacionais**Custo e Despesas Operacionais**

DESPESAS	Futebol Profissional	Adm, Clube Social e esportes amadores	2021 (R\$)	2020 (R\$)
Pessoal e Encargos	62.684.861,96	5.782.117,28	68.466.979,24	46.033.807,31
Gerais e Administrativas	37.657.694,32	6.271.906,49	43.929.600,81	30.580.827,83
Materiais e Manutenção	4.734.378,70	1.763.122,65	6.497.501,35	2.852.745,92
Serviços de Terceiros	13.431.180,95	3.587.234,99	17.018.415,94	15.296.059,21
Gerais	1.939.883,06	921.548,85	2.861.431,91	3.823.618,87
Custos gerais com negociação de atletas	17.552.251,61	-	17.552.251,61	8.608.403,83
Jogos e Competições	9.534.779,70	214.333,77	9.749.113,47	4.268.291,64
Despesas programa de Sócio Torcedor	3.111.171,30	-	3.111.171,30	2.770.808,97
Depreciação e Amortizações	9.017.706,00	7.884.022,33	16.901.728,33	9.188.076,88
Depreciação	-	743.815,24	743.815,24	629.731,82
Amortizações	-	2.071,80	2.071,80	7.163,89
Amortizações - Direitos Econômicos	8.951.380,63	-	8.951.380,63	6.361.072,11
Amortizações - Atletas formados	66.325,37	-	66.325,37	344.891,42
Baixa atletas da Base	-	7.138.135,29	7.138.135,29	1.845.217,64
Despesas com Tributos	-	419.261,59	419.261,59	398.314,13
Outros Resultados Operacionais	-	116.817,20	116.817,20	-
CUSTOS E DESPESAS OPERACIONAIS	122.006.213,28	20.688.458,66	142.694.671,94	93.240.126,76

22. Receitas e Despesas financeiras

A principal fonte de receitas financeiras são os rendimentos sobre as aplicações financeiras e descontos obtidos. Em relação as despesas financeiras, estas são oriundas dos juros sobre empréstimos, pagamentos em atraso, parcelamentos e despesas bancárias em geral.

**CEARÁ SPORTING CLUB**

Notas explicativas da Administração às demonstrações contábeis
Em 31 de dezembro de 2021 e 2020
(Em Reais)




	2021 (R\$)	2020 (R\$)
Resultado Financeiro	7.416.008,29	3.688.558,50
Receitas Financeiras	433.838,38	46.582,31
Correções Monetárias	6.270,46	-
Descontos Obtidos	23.344,37	44.939,56
Juros Ativos	130.036,07	406,57
Rendimento de Aplicações Financeiras	25.559,48	1.236,18
Variação Cambial Ativas	248.628,00	-
Despesas Financeiras	7.849.846,67	3.735.140,81
Descontos Concedidos	4.551,53	4.465,93
Despesas Bancárias	392.007,52	117.318,87
Despesas com Câmbio Financeiro	1.135.561,56	1.010.933,15
Juros	5.918.660,03	2.444.119,98
Multas	221.111,45	90.567,45
Multas em Jogos	78.025,00	30.001,00
Taxa de Administração do Cartão	41.885,98	37.734,43
Variação Cambial Passiva	58.043,60	-

23. Eventos Subsequentes

Dentro do período do exercício social até as datas de emissão e divulgação das demonstrações conforme a norma contábil NBC TG 24, onde houveram efeitos significativos para a elaboração das demonstrações, a obrigação tributária de IRRF s/ salários no fato para elaboração das demonstrações contábeis, mudou sua natureza para parcelamentos tributários, onde em sua essência mudou sua natureza de passivo, onde seu fato contábil caracteriza um efeito de eventos subsequentes na entidade, dada a intenção da administração de parcelar esse passivos.

Fortaleza, 31 de dezembro de 2021


Robinson Passos de Castro e Silva
CPF 241.338.923-72
Presidente


LISARB DOS SANTOS REGO MONTEIRO
CRC CE-026759/O-5
Contador